

Årsredovisning

för

R2Meton AB

556531-7129

Räkenskapsåret

2017

Styrelsen och verkställande direktören för R2Meton AB får härmed avge årsredovisning för räkenskapsåret 2017.

Årsredovisningen är upprättad i svenska kronor (SEK) om inget annat anges.

Förvaltningsberättelse

Information om verksamheten

R2M bedriver konsultverksamhet på den svenska marknaden. Verksamheten bedrivs inom tre kompletterande områden, R2M Consulting, R2M Solutions och R2M Connect.

R2M Consulting fokuserar på kvalificerade tjänster inom systemintegration och avancerad systemutveckling. Vi säkerställer att system och människor kan kommunicera med varandra. Vi tar hand om alla IT-integrationsbehov från kravanalys till design, utveckling och förvaltning.

R2M Solutions har ett antal paketerade erbjudanden inom systemintegration och avancerad systemutveckling där vi kan erbjuda förstudier, projekt och förvaltning. Inom Solutions tar R2M helhetsansvar för en lösning. Solutions levererar främst mot små och medelstora IT-organisationer.

R2M Connect erbjuder konsulter från vårt partnernätverk för att kunna täcka upp kundernas behov av IT-konsulter oavsett område. Partnernätverket på över 5000 kvalificerade konsulter gör att vi alltid kan hitta rätt kompetens till vår kund.

Vi har dessutom en affär där vi återförsäljer licenser och support på programvara från framför allt RedHat.

Företaget har sitt säte i Stockholm.

Väsentliga händelser under räkenskapsåret

Vi har haft en fortsatt positiv omsättningstillväxt. Omsättningen på egen personal (Consulting och Solutions) ökade med ca 8% och omsättning på Connect ökade med knappt 80%. Det här visar att vår tillväxt har begränsats av utmaningar i att rekrytera.

Både snittbeläggning på anställda konsulter och timpris har ökat under året. Vi har dessutom minskat administrativa kostnader i relation till omsättning. Utöver detta har vi minskat personalomsättningen. De faktorerna tillsammans lägger grund för den starka resultatutvecklingen.

Under året har Skatteverket genomfört skatterevision utan anmärkning. Dessutom har revision av ramavtalshantering genomförts utan anmärkning på uppdrag av Kammarkollegiet.

Ett strategiskt arbete har genomförts mellan styrelse och VD. Beslut om strategisk inriktning fattas under 2018.

Förväntad framtida utveckling samt väsentliga risker och osäkerhetsfaktorer

Marknaden för IT-konsulter är fortsatt stark. Externa drivkrafter så som digitalisering, transformation till molnet och IoT fortsätter att driva förändring hos de stora kunderna. Radar Group bedömer att tillväxten

på den svenska konsultmarknaden under 2018 kommer att bli ca 3,5% i antal levererade timmar.

R2Ms största begränsning för tillväxt är just nu den tuffa marknaden för rekrytering. Vi ser dock att vår positionering på marknaden bidrar till att vi kan fortsätta vår tillväxt. Vi blir allt mer attraktiva som arbetsgivare, något som ger goda förutsättningar att den goda omsättningsutvecklingen, som vi har sett under 2017, kan fortsätta.

Ägarförhållanden

Bolaget ägs av privatpersoner eller genom bolag, som till stor del består av personer som är anställda eller som tidigare har varit anställda eller på annat sätt varit associerade med bolaget.

Bolagets största ägarposter är:

Ulf Börjeson med familj, samt bolag	27,43%
Per Lindström	15,13%

Flerårsöversikt (tkr)	2017	2016	2015	2014	2013
Nettoomsättning	120 834	95 639	72 405	66 526	59 966
Resultat efter finansiella poster	8 258	5 143	83	2 372	3 407
Avkastning på eget kap. (%)	30	22	0	10	14
Soliditet (%)	51	53	57	63	63
Kassalikviditet (%)	202	209	243	296	310

För definitioner av nyckeltal, se Redovisnings- och värderingsprinciper.

Förändring av eget kapital

	Aktie- kapital	Fritt Eget Kapital	Reserv- fond	Balanserat resultat	Årets resultat	Totalt
Belopp vid årets ingång	1 791 364	4 119 719	241 519	9 177 074	7 379 300	22 708 976
Disposition enligt beslut av årets årsstämma:				7 379 300	-7 379 300	0
Utdelning				-2 776 614		-2 776 614
Inbetald optionspremie				0		0
Omräkningsdifferens				-87		-87
Årets resultat					6 229 350	6 229 350
Belopp vid årets utgång	1 791 364	4 119 719	241 519	13 779 673	6 229 350	26 161 625

Förslag till vinstdisposition

Styrelsen föreslår att till förfogande stående vinstmedel (kronor):

balanserad vinst	17 899 392
årets vinst	6 229 350
	24 128 742

disponeras så att	
till aktieägare utdelas (4,50 kronor per aktie)	8 203 000
i ny räkning överföres	15 925 742
	24 128 742

Styrelsen föreslås bemyndigas att besluta om tidpunkt då utdelningen skall betalas.

Styrelsen anser att förslaget är förenligt med försiktighetsregeln i 17 kap. 3 § aktiebolagslagen enligt följande redogörelse:

Företagets redovisade nyckeltal är betryggande och det finns inga särskilda förhållanden som ger anledning till oro för framtiden.

Företagets resultat och ställning i övrigt framgår av efterföljande resultat- och balansräkning samt kassaflödesanalys med tilläggsupplysningar.

Resultaträkning

	Not	2017-01-01 -2017-12-31	2016-01-01 -2016-12-31
Nettoomsättning		120 834 254	95 639 408
Övriga rörelseintäkter		74 615	218 271
		120 908 869	95 857 679
Rörelsens kostnader			
Handelsvaror		-50 403 022	-28 364 085
Övriga externa kostnader	1	-8 869 795	-8 650 836
Personalkostnader	2	-52 900 967	-52 488 650
Avskrivningar av materiella anläggningstillgångar		-408 691	-388 336
		-112 582 475	-89 891 907
Rörelseresultat		8 326 394	5 965 772
Resultat från finansiella poster			
Resultat från andelar i koncernföretag		0	-850 656
Övriga ränteintäkter och liknande resultatposter		1 003	1 764
Räntekostnader och liknande resultatposter		-69 665	25 645
		-68 662	-823 247
Resultat efter finansiella poster		8 257 732	5 142 525
Bokslutsdispositioner	3	0	4 808 920
Resultat före skatt		8 257 732	9 951 445
Skatt på årets resultat		-2 028 382	-2 572 145
Årets resultat		6 229 350	7 379 300

Balansräkning	Not	2017-12-31	2016-12-31
TILLGÅNGAR			
Anläggningstillgångar			
<i>Materiella anläggningstillgångar</i>			
Inventarier, verktyg och installationer	4	682 230	940 017
<i>Finansiella anläggningstillgångar</i>			
Andelar i koncernföretag	5	100 000	100 000
Fordringar hos koncernföretag	6	0	0
Andra långfristiga fordringar		0	8 235
		100 000	108 235
Summa anläggningstillgångar		782 230	1 048 252
Omsättningstillgångar			
<i>Kortfristiga fordringar</i>			
Kundfordringar		20 856 288	15 471 197
Övriga fordringar		13 855	26 275
Förutbetalda kostnader och upplupna intäkter	7	7 369 854	4 893 703
		28 239 997	20 391 175
<i>Kassa och bank</i>		24 579 582	23 691 354
Summa omsättningstillgångar		52 819 579	44 082 529
SUMMA TILLGÅNGAR		53 601 809	45 130 781

Balansräkning	Not	2017-12-31	2016-12-31
EGET KAPITAL OCH SKULDER			
Eget kapital	8		
<i>Bundet eget kapital</i>			
Aktiekapital		1 791 364	1 791 364
Reservfond		241 519	241 519
		2 032 883	2 032 883
<i>Fritt eget kapital</i>			
Balanserat resultat		17 899 392	13 296 793
Årets resultat		6 229 350	7 379 300
		24 128 742	20 676 093
Summa eget kapital		26 161 625	22 708 976
Obeskattade reserver	9	1 288 160	1 288 160
Kortfristiga skulder			
Förskott från kunder		0	135 450
Leverantörsskulder		13 130 441	7 005 302
Skulder till koncernföretag		536 999	536 999
Aktuella skatteskulder		1 306 558	638 411
Övriga skulder		4 866 163	4 970 011
Upplupna kostnader och förutbetalda intäkter		6 311 863	7 847 472
Summa kortfristiga skulder		26 152 024	21 133 645
SUMMA EGET KAPITAL OCH SKULDER		53 601 809	45 130 781

Kassaflödesanalys

Not

2017-01-01
-2017-12-31

2016-01-01
-2016-12-31

Den löpande verksamheten

Resultat efter finansiella poster	8 257 732	5 142 525
Justeringar för poster som inte ingår i kassaflödet	416 839	488 334
Betald skatt	-1 360 235	-332 354
Kassaflöde från den löpande verksamheten före förändring av rörelsekapital	7 314 336	5 298 505

Kassaflöde från förändring av rörelsekapitalet

Förändring av kundfordringar	-5 385 091	-7 554 285
Förändring av kortfristiga fordringar	-2 463 731	955 086
Förändring av leverantörsskulder	6 125 139	3 379 635
Förändring av kortfristiga skulder	-1 774 907	1 682 980
Kassaflöde från den löpande verksamheten	3 815 746	3 761 921

Investeringsverksamheten

Investeringar i materiella anläggningstillgångar	-150 904	-311 666
Årets amorteringar från koncernföretag	0	600 000
Kassaflöde från investeringsverksamheten	-150 904	288 334

Finansieringsverksamheten

Nyemission	0	454 274
Utbetald utdelning	-2 776 614	-1 761 364
Kassaflöde från finansieringsverksamheten	-2 776 614	-1 307 090

Årets kassaflöde

888 228 **2 743 165**

Likvida medel vid årets början

Likvida medel vid årets början	23 691 354	20 948 189
Likvida medel vid årets slut	24 579 582	23 691 354

Noter

Redovisnings- och värderingsprinciper

Allmänna upplysningar

Årsredovisningen är upprättad i enlighet med årsredovisningslagen och BFNAR 2012:1 Årsredovisning och koncernredovisning (K3).

Redovisningsprinciperna är oförändrade jämfört med föregående år.

Värderingsprinciper i resultaträkningen

Intäktsredovisning

Intäkter redovisas till verkligt värde av vad företaget fått eller kommer att få. Det innebär att företaget redovisar intäkter till nominellt värde (fakturabelopp) om företaget får ersättning i likvida medel direkt vid leveransen. Avdrag görs för lämnade rabatter.

Utförande av tjänst

Inkomster från uppdrag på löpande räkning redovisas som intäkt i takt med att arbetet utförs och material levereras eller förbrukas innebärande att vinsten från uppdragen avräknas successivt.

Om det inte är sannolikt att betalning kommer att erhållas för belopp som redan har redovisats som intäkt redovisas det belopp som sannolikt inte kommer att erhållas som en kostnad.

I balansräkningen jämförs redovisade intäkter med de belopp som fakturerats beställaren under samma period. Om de fakturerade beloppen överstiger den redovisade intäkten utgör mellanskillnaden en skuld, vilken redovisas som fakturerad men ej upparbetad intäkt. Om intäkten överstiger de fakturerade beloppen utgör mellanskillnaden en fordran vilken redovisas som upparbetad men ej fakturerad intäkt.

Redovisningsprinciper i balansräkningen

Anläggningstillgångar

Materiella anläggningstillgångar redovisas till anskaffningsvärde minskat med ackumulerade avskrivningar enligt plan och eventuella nedskrivningar.

Anskaffningspriset består av inköpspriset och utgifter som är direkt hänförliga till förvärvet för att bringa den på plats och i skick att användas. Tillkommande utgifter inkluderas endast i tillgången eller redovisas som en separat tillgång, när det är sannolikt att framtida ekonomiska fördelar som är förknippade med posten kommer att tillfalla företaget och att anskaffningsvärdet för densamma kan mätas på ett tillförlitligt sätt. Alla övriga kostnader för reparationer och underhåll samt tillkommande utgifter redovisas i resultaträkningen i den period då de förekommer.

Då skillnaden i förbrukningen av materiell anläggningstillgångs betydande komponenter bedöms vara väsentlig, delas tillgången upp på dessa komponenter.

Avskrivningarna på materiella anläggningstillgångar konstadsförs så att tillgångens anskaffningsvärde, eventuellt minskat med beräknat restvärde vid nyttjandeperiodens slut, skrivs av linjärt över dess bedömda nyttjandeperiod. Om en tillgång har delats upp på olika komponenter skrivs respektive komponent av separat över dess nyttjandeperiod. Företaget har gjort bedömningen att ingen av komponenterna i dess tillgångar utgör ett väsentligt värde. Tillgångarnas komponenter skrivs därför inte

av separat under nyttjandeperioden. Avskrivning påbörjas när den materiella anläggningstillgången kan tas i bruk. Materiella anläggningstillgångars nyttjandeperiod uppskattas till: 5 år

Avskrivning sker linjärt över den förväntade nyttjandeperioden med hänsyn till väsentligt restvärde. Följande avskrivningsprocent tillämpas: 20%

Leasingavtal

Ett finansiellt leasingavtal är ett avtal enligt vilket de ekonomiska risker och fördelar förknippas med ägandet av en tillgång i allt väsentligt överförs från leasinggivaren till leasingtagaren. Övriga leasingavtal klassificeras som operationella leasingavtal. Samtliga bolagets leasingavtal redovisas enligt reglerna för operationell leasing.

Leasingavgifterna vid operationella leasingavtal kostnadsförs linjärt över leasingperioden.

Inkomstskatter

Aktuell skatt är inkomstskatt för innevarande räkenskapsår som avser årets skattepliktiga resultat och den del av tidigare räkenskapsårs inkomstskatt som ännu inte redovisats.

Företaget har inga temporära skillnader (förutom obeskattade reserver) varför enbart aktuell skatt redovisas. Bolagets obeskattade reserver består till 22% av uppskjuten skatt.

Ersättningar till anställda

Kortfristiga ersättningar

Kortfristiga ersättningar till anställda, exempelvis löner, semesterersättningar, bonus, ersättningar till anställda som förfaller inom 12 månader från balansdagen det år som den anställde tjänat in ersättningen. Kortfristiga ersättningar värderas till det odiskonterade beloppet som bolaget förväntas betala till följd av den outnyttjade rättigheten.

Avgiftsbestämda pensionsplaner

Bolaget betalar fastställda avgifter till andra juridiska personer avseende flera avtalsenliga planer och försäkringar för enskilda anställda. Bolaget har inga legala eller informella förpliktelser att betala ytterligare avgifter utöver betalningar av den fastställda avgiften som redovisas som en kostnad i den period där den relevanta tjänsten utförs. Företaget har endast avgiftsbestämda pensionsplaner. Det finns inga övriga långfristiga ersättningar till anställda.

Fordringar och skulder i utländsk valuta

Fordringar och skulder i utländsk valuta räknas om till balansdagens kurs och de valutakursdifferenser som uppkommer redovisas i resultaträkningen.

Uppskattningar och bedömningar samt övriga upplysningar

Bedömningar av osäkra fordringar

Kundfordringar och upplupna intäkter värderas till det belopp som förväntas inflyta till företaget. Därmed görs en detaljerad och objektiv genomgång av alla utestående belopp på balansdagen.

Koncernbidrag

Erhållna och lämnade koncernbidrag redovisas som bokslutsdispositioner.

Koncernförhållanden

Företaget är moderföretag men med hänvisning till undantagsreglerna i årsredovisningslagen 7 kap 3§ upprättas ingen egen koncernredovisning.

Nyckeltalsdefinitioner

Avkastning på eget kap. (%)

Resultat efter finansiella poster i procent av justerat eget kapital (eget kapital och obeskattade reserver med avdrag för uppskjuten skatt).

Soliditet (%)

Justerat eget kapital (eget kapital och obeskattade reserver med avdrag för uppskjuten skatt) i procent av balansomslutningen.

Kassalikviditet (%)

Omsättningstillgångar i procent av kortfristiga skulder.

Not 1 Leasingavtal

Årets leasingkostnader avseende leasingavtal, uppgår till 870 784 (685 539) kronor.

Framtida leasingavgifter, för icke uppsägningsbara leasingavtal, förfaller till betalning enligt följande:

	2017	2016
Inom ett år	320 320	188 800
Senare än ett år men inom fem år	650 000	857 520
	970 320	1 046 320

Not 2 Anställda och personalkostnader

	2017	2016
Medelantalet anställda		
Kvinnor	10	11
Män	51	50
	61	61
Könsfördelning bland ledande befattningshavare		
Andel kvinnor i styrelsen	20 %	10 %
Andel män i styrelsen	80 %	90 %
Andel kvinnor bland övriga ledande befattningshavare	16 %	16 %
Andel män bland övriga ledande befattningshavare	84 %	84 %

Not 3 Bokslutsdispositioner

	2017	2016
Återföring från periodiseringsfond	0	5 153 977
Lämnade koncernbidrag	0	-345 057
	0	4 808 920

Not 4 Inventarier, verktyg och installationer

	2017-12-31	2016-12-31
Ingående anskaffningsvärden	6 717 482	6 405 817
Inköp	150 904	311 665
Utgående ackumulerade anskaffningsvärden	6 868 386	6 717 482
Ingående avskrivningar	-5 777 466	-5 389 130
Årets avskrivningar	-408 691	-388 336
Utgående ackumulerade avskrivningar	-6 186 157	-5 777 466
Utgående redovisat värde	682 229	940 016

Not 5 Andelar i koncernföretag

	2017-12-31	2016-12-31
Ingående anskaffningsvärden	100 000	240 656
Inköp		710 000
Utgående ackumulerade anskaffningsvärden	100 000	950 656
Årets nedskrivningar		-850 656
Utgående ackumulerade uppskrivningar		-850 656
Utgående redovisat värde	100 000	100 000

Not 6 Fordringar hos koncernföretag

	2017-12-31	2016-12-31
Ingående anskaffningsvärden	0	700 000
Omklassificeringar		-700 000
Utgående ackumulerade anskaffningsvärden	0	0
Utgående redovisat värde	0	0

Not 7 Förutbetalda kostnader och upplupna intäkter

	2017-12-31	2016-12-31
Övriga förutbet kostnader	1 814 419	1 878 836
Upplupen fakturering	4 519 334	3 014 867
	6 333 753	4 893 703

Not 8 Antal aktier och kvotvärde

Namn	Antal aktier	Kvotvärde
Antal A-Aktier	1 791 364	1
	1 791 364	

Not 9 Obeskattade reserver

	2017-12-31	2016-12-31
Periodiseringsfond 2013	1 288 160	1 288 160
	1 288 160	1 288 160
Uppskjuten skatt avseende obeskattade reserver	1 067 288	1 067 288
Skatteeffekt av schablonränta på periodiseringsfond	1 020	6 661

R2Meton AB
Org.nr 556531-7129

14 (14)

Not 10 Ställda säkerheter och eventualförpliktelser


	2017-12-31	2016-12-31
Ställda säkerheter och eventualförpliktelser		0
		0

Resultat- och balansräkningen kommer att föreläggas på årsstämma för fastställelse.

Stockholm den 12 april 2018



Göran Liljegren
Ordförande



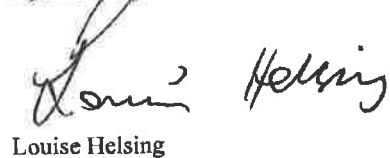
Per Stigenberg




Andreas Falkenmark



Mauritz Börjeson



Louise Helsing



Magnus Kling
Verkställande direktör

Min revisionsberättelse har lämnats den 19 april 2018

Rutger Nordström
Auktoriserad revisor