



**ÅRSREDOVISNING  
2023**

**MAGELLO**

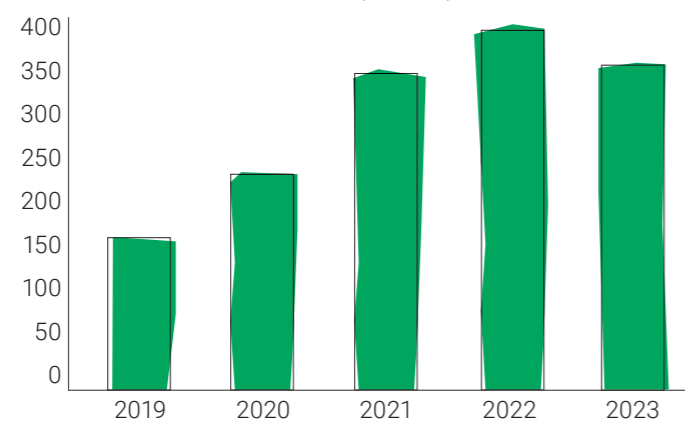


## Innehåll

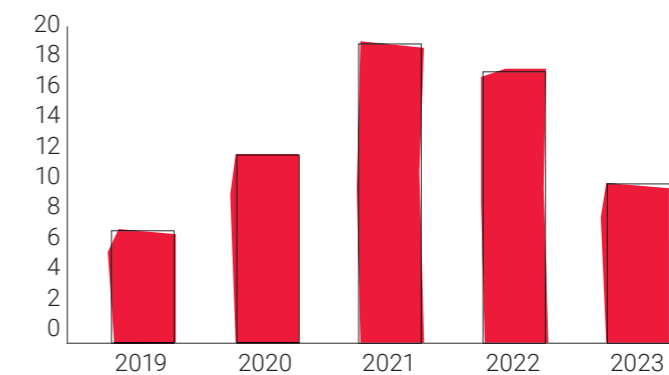
- 4** Nyckeltal
- 6** VD-ord
- 8** Förvaltningsberättelse
- 11-14** Resultaträkning/balansräkning/kassaflödesanalys koncern
- 15-18** Resultaträkning/balansräkning/kassaflödesanalys moderföretag
- 19** Noter

# NYCKELTAL

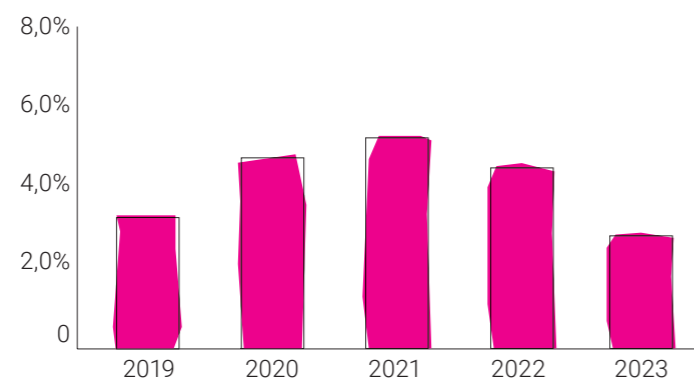
### NETTOOMSÄTTNING (MSEK)



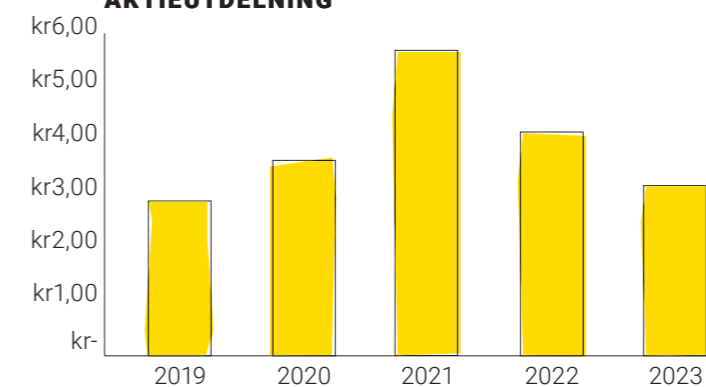
### RESULTAT EFTER FINANSIELLA POSTER (MSEK)



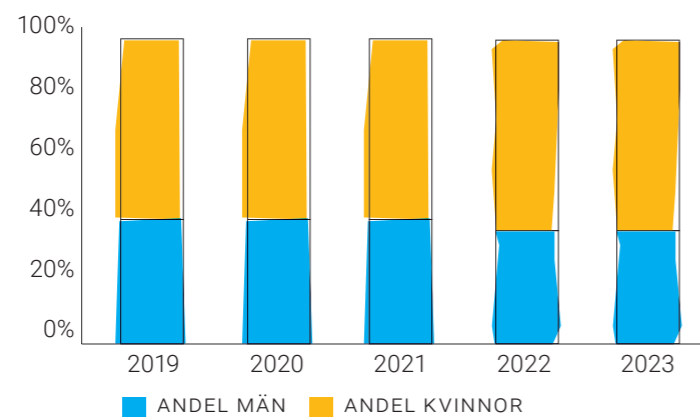
### RÖRELSEMARGINAL



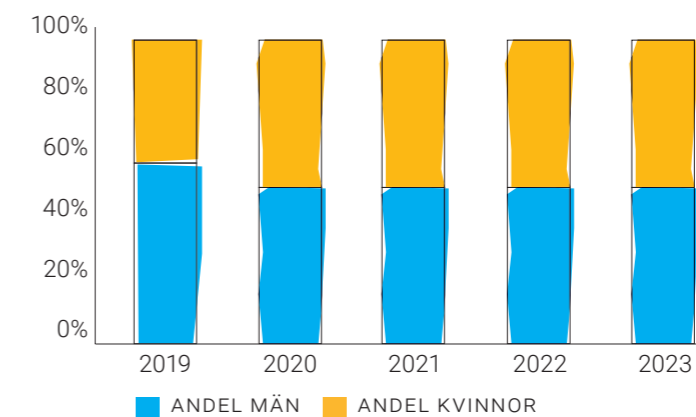
### AKTIEUTDELNING



### KÖNSFÖRDELNING I LEDNINGEN



### KÖNSFÖRDELNING I STYRELSEN





## ETT ÅR I FÖRÄNDRINGENS TECKEN

Då ännu ett verksamhetsår är till ända är det ånyo dags att reflektera över tiden som gått och några tankar om framtiden. Under de senaste åren har vår omvärld präglats av pandemi och flertalet konflikter som medfört stora osäkerheter kring framtida marknadsförutsättningar. Vi har haft hög inflation med stigande räntor och den försämrade konjunktur som uppstått under 2023 har inneburit utmaningar både för vår verksamhet och branschen i sin helhet.

Samtidigt som vi har navigerat det dagliga operativa arbetet i denna utmanande marknad har vi också arbetat för att förbättra vår position inför framtiden. Vi ser ett långsiktigt behov av att fortsätta bredda bolaget både kompetens- och leveransmässigt, ett pågående arbete som kommer att bedrivas över kommande år. En tuff marknad till trots så ser vi att vi har rätt kärnkompetens på plats att bygga vidare på. Det enda vi vet är att vi inte får stagnera.

### Från stark till svag marknad

Verksamhetsåret 2023 startade med hög aktivitet hos våra kunder. Det fanns signaler som visade på en viss beläggningsproblematik hos andra aktörer på marknaden medan vi höll god fart. Trots hög konkurrens vann vi ramavtal med Sveriges Radio

m.fl. och fick förnyat förtroende i ytterligare fyra år av Svenska Spel. Vi lyckades dessutom genom ett konsortium få tilldelning i Kammarkollegiets upphandling av det nya ramavtalet Programvaror & tjänster inom offentlig sektor. Avtalet trädde efter överklagan i kraft under november månad och Magello Group administrerar och förvaltar ramavtalet åt konsortiet. Även vårt engagemang på privata marknaden har stärkts med nya kundrelationer, tex SBAB och Scandic hotels.

Under slutet av årets andra kvartal upplevde vi en märkbar förändring i kundernas agerande. Längre ledtider för uppstart av projekt och en allmän avvaktan blev ett återkommande mönster under resten av året. För att öka möjligheterna för affärer i en avstannande marknad omorganiserade vi säljarbetet till att innebära starkare samarbete med våra konsultchefer.

### Att möta marknaden med ett starkt varumärke

Under 2023 har det fortsatt varit fokus på att befästa vårt nya varumärke och våra erbjudanden. Vi har arbetat aktivt med att skapa en koppling mellan Magello Group och de specialistkompetenser vi kan tillhandahålla marknaden. Vi har också tagit ett större ägandeskap över vår marknadskommunikation

genom att bygga upp den kompetensen internt och kan mätbart se en tydligt stigande varumärkessynlighet. Detta vill vi bygga vidare på för att ytterligare stärka vår position i Stockholm, region Östergötland och resten av landet där våra kunder finns.

### Hållbar mjukvara – Hållbart samhälle

Under året har vi lyft blicken för att förtydliga vad vi strävar efter som organisation och vad vårt syfte är ur ett större perspektiv. Även detta som ett led i att skapa än mer kraft i vårt varumärke och vår kommunikation mot befintliga och nya medarbetare och kunder. Arbetet har drivits av våra medarbetare för att ta fäste inifrån och ut. Med avstamp i dialoger och workshops formulerades till slut initiativet under vår årliga konferens i september. Frågeställningen om vårt företags ansvar och möjlighet till påverkan ur ett hållbarhetsperspektiv var vår ledstjärna. Det som guidar oss i vår resa framåt är att vi vill förstå och lösa vår omvärlds egentliga problem genom hållbar digitalisering.

### Vi förstärkte relevansen i kunddialogen

I slutet av juni gick vi via ett förvärv samman med Webking, en IT-byrå med fokus på åtaganden inom webb- och apputveckling. Detta förvärv var en viktig milstolpe och har gjort det möjligt för oss att erbjuda våra kunder en ännu bredare portfölj av tjänster. Förvärvet gjordes genom dotterbolaget Magello East och innebär att vi numera kan leverera inom alla Magello Groups områden, Consulting (egna anställda), Solutions (åtaganden) och Connect (underkonsulter), även i region Östergötland.

### Resan fortsätter in i 2024

När vi nu lämnar 2023 bakom oss så gör vi det med fortsatt fokus på effektivitet, en stark kultur och sund kostnadshantering för att säkerställa vår långsiktiga framgång. Vi har efter periodens utgång hanterat en organisationsförändring som skall leda till stabilare intjäning och starkare leverans i nuvarande marknadsklimat. Samtidigt har vi fortsatt att investera i vår personal genom möjlighet till kompetensdagar och frekventa föreläsningar om vad som sker i vår bransch inom såväl teknik som metod.

Inom Consulting har vi organiskt breddat oss inom teknik och roller, något som vi kommer att fortsätta fokusera på. Även om vi väl kan möta de höjda kompetenskrav omvärlden ställer på oss finns

det fortsatt utrymme för förbättring. Bland annat utvärderar vi olika möjligheter för att komplettera vårt erbjudande genom att aktivt söka dialog med entreprenörer om att bygga initiativ inom närliggande områden till vår nuvarande leverans.

Solutions är ett område som fått nya förutsättningar i samband med förvärvet av Webking. Här har vi ett arbete framför oss att samordna och bygga upp en stark leverans utifrån vad hela Magello Group har att erbjuda.

Inom området Connect så var årets första kvartal 2023 det starkaste kommersiellt med flertalet vunna ramavtal. Givet en svagare marknad så har vi ännu inte sett den förväntade avkastningen på dessa utan ställer oss positiva till att volymerna ökar under kommande år. Som vi tidigare kommunicerat har marknaden inom offentlig sektor ändrat karaktär i form utav nya aktiva ramavtal där Magello ej är utvald leverantör. Detta förväntas påverka omsättningen inom området negativt. Programvaror och tjänster, det avtal som vi levererat på historiskt kommer således att minska i omfattning. Vi har dock fått nytt förtroende under 2023 och fyra år framåt som leverantör på det avtalet, vilket ger oss fortsatt en stark möjlighet att ta affärer inom offentlig sektor.

Sedan hösten har Magello East arbetat med att integrera det nya erbjudandet i kunddialogen. Här har vi hittills fått en positiv respons av marknaden när det gäller vår utvidgning. Givet den osäkra konjunkturen så justeras även kundbearbetningen en del för att säkerställa längre åtaganden. Vi arbetar fokuserat för att utöka antal affärer och på så sätt skapa tillväxt i antalet kollegor. Under 2024 pågår ett gemensamt arbete inom hela Magello Group att vinna affärer där vi kan dra fördel av leverans från båda regionerna. Detta skapar en ännu större flexibilitet i matchning av kompetens och kundvärde.

Till alla mina härliga kollegor, tack för ert engagemang, ert hårda arbete och ert fortsatta stöd under det gångna året. Tillsammans är vi redo att möta de utmaningar och möjligheter som det kommande året har att erbjuda.

Med vänlig hälsning,

Thomas Näslund, VD



# Förvaltningsberättelse

## Information om verksamheten

Magello Group AB (publ) strävar efter att lösa kundens egentliga problem genom en tydlig profi inom hållbar digitalisering av företags och organisationers tjänster och produkter. Detta gör vi utifrån våra kontor i Stockholm och Linköping med räckvidd över hela landet.

Vi arbetar som konsulter inom områdena Integration, Cloud och Digitala tjänster mot en bred kundkrets, allt ifrån företag i startup-fas till stora företag, myndigheter och organisationer.

Magello Group AB (publ) bedriver konsultverksamhet inom IT på den svenska marknaden utifrån våra kontor i Stockholm och Linköping. Här hjälper vi vår målgrupp att förverkliga och accelerera deras IT-innovationer genom att erbjuda och leverera tjänster inom systemutveckling och närliggande roller. Vi arbetar med en bred kundplattform, allt ifrån företag i startup-fas till medelstora och stora företag och organisationer.

Verksamheten bedrivs inom tre kompletterande områden, Consulting, Solutions och Connect.

Magello Consulting har en stark tradition av att hjälpa kunder när det kommer till att stötta, inspirera och leda tekniska team. Vi täcker in de flesta moderna tekniker och ramverk och kan på så sätt hjälpa våra kunder att optimera deras egen systemflora alternativt bistå i en teknisk förflyttning. Vi jobbar från kravanalys till design, utveckling och förvaltning. Den typiska kunden är en större IT-organisation som tar fram mycket egenutvecklade lösningar.

Inom Magello Solutions är vår roll teknisk innovationspartner åt våra kunder. Här tar vi helhetsansvar för en produkt/tjänst och bistår med innovation. Vi hjälper kontinuerligt våra kunder att göra strategiska val inom Integration, Cloud och digitala tjänster, vi driver projekt åt dem i agila team och vi förvaltar även våra kunders lösningar. Solutions levererar främst mot små och medelstora IT-organisationer.

Inom Magello Connect erbjuder vi konsulter från vårt partnersätverk för att kunna täcka upp kundernas behov av IT-konsulter oavsett område. Partnersätverket på över 5000 kvalificerade konsulter gör att vi alltid kan hitta rätt kompetens till vår kund. Detta ökar vår närvaro på marknaden och breddar vår kompetens vilket leder till nya affärer även inom Consulting och Solutions.

## Väsentliga händelser under räkenskapsåret

Under juli månad färdigställde Magello Groups dotterbolag Magello East ett förvärv av företaget Webking webbutveckling & IT-consulting AB. Detta i linje med strategin om att bredda sitt erbjudande mot marknaden.

## Väsentliga händelser efter räkenskapsårets slut

Inga händelser av väsentlig art har inträffat efter rapportperiodens slut.

## Byte av redovisningsprincip

Från och med den 1 januari 2023 redovisas bolagets siffror i en koncern. Detta har en viss effekt på resultat- och balansräkningarna historiskt. För att uppnå jämförbarhet över koncernens utveckling och ställning har omräkning skett av jämförelseåret.

## Förväntad framtida utveckling samt väsentliga risker och osäkerhetsfaktorer

I en omvärld som fortsatt hanterar oroligheter kring inflation, risk för recession och även konflikter på makronivå så ser vi dock att behovet av digital omställning består. Vi följer marknaden tätt och agerar utifrån dess signaler. Bolagets verksamhet är föremål för risker som helt eller delvis ligger utanför bolagets kontroll och som kan inverka på omsättning och resultat. Bolagets likviditet är för närvarande god, men är självfallet helt beroende av utfallet från vidmakthållandet av befintliga affärer, hur vunna affärer utfaller samt det operativa genomförandet. Bland riskerna finns i övrigt framför allt konsekvenser av att många jobbar hemifrån, avvecklingen av verksamheter hos våra kunder, obestånd hos kunder och leverantörer samt ändrade politiska beslut.

## Ägarförhållanden

Moderbolaget ägs av privatpersoner eller genom bolag, som till stor del består av personer som är anställda eller som tidigare varit anställda eller på annat sätt varit associerade med bolaget.

Bolagets största ägarposter är:

## Bolagets största ägarposter är:

Ulf Börjeson med familj, samt bolag	28,92%
Per Lindström med familj	15,29%

## UTVECKLING AV FÖRETAGETS VERKSAMHET, RESULTAT OCH STÄLLNING KONCERN

Tkr	2023	2022	2021	2020	2019
Nettoomsättning	365 126	393 492	351 055	244 901	171 661
Resultat efter finansiella poster	9 077	15 938	19 201	12 396	5 272
Avkastning på eget kapital (%)	23	42	54	46	23
Soliditet (%)	38	31	31	31	45
Kassalikviditet (%)	100	82	143	145	180

För definitioner av nyckeltal, se Nyckeltalsdefinitioner.

## UTVECKLING AV FÖRETAGETS VERKSAMHET, RESULTAT OCH STÄLLNING MODERFÖRETAG

Tkr	2023	2022	2021	2020	2019
Nettoomsättning	364 933	393 492	351 055	244 901	171 661
Resultat efter finansiella poster	10 195	16 566	19 201	12 396	5 272
Avkastning på eget kapital (%)	26	44	54	46	23
Soliditet (%)	41	31	31	31	45
Kassalikviditet (%)	159	143	143	145	180

För definitioner av nyckeltal, se Nyckeltalsdefinitioner.

## KONCERNENS EGET KAPITAL (EK)

	Aktiekapital	Övrigt tillskjutet kapital	Annat EK inkl. årets resultat
<b>Ingående balans per 2023-01-01</b>	1 841 164	-	36 341 381
Nyemission	20 000		980 000
Utdelning			-7 352 656
Årets resultat			7 107 648
Minoritetsägande			-264 586
<b>Utgående balans per 2023-12-31</b>	<b>1 861 164</b>	<b>-</b>	<b>36 811 787</b>

## MODERBOLAGETS EGET KAPITAL (EK)

	Aktie- kapital	Reservfond	Överkursfond	Balanserat resultat	Årets resultat
<b>Ingående balans per 2023-01-01</b>	1 841 164	241 519	5 133 718	17 696 010	13 075 768
Utdelning				-7 352 656	
Nyemission	20 000		980 000		
Omföring av föreg års resultat				13 075 768	-13 075 768
Årets resultat					7 966 386
<b>Utgående balans per 2023-12-31</b>	<b>1 861 164</b>	<b>241 519</b>	<b>6 113 718</b>	<b>23 419 122</b>	<b>7 966 386</b>

## Förslag till vinstdisposition

Styrelsen föreslår att till förfogande stående vinstmedel (kronor):

Balanserad vinst	29 532 840
Årets vinst	7 966 386
	<b>37 499 226</b>
Disponeras så att till aktieägare utdelas (3 kronor per aktie)	5 583 492
I ny räkning överföres	31 915 734
	<b>37 499 226</b>

## Yttrande från styrelsen

Styrelsen anser att den föreslagna vinstutdelningen är försvarlig med hänsyn till de krav som verksamhetens art, omfattning och risker ställer på storleken av det egna kapitalet samt bolagets konsolideringsbehov, likviditet och ställning i övrigt. Yttrandet ska ses mot bakgrund av den information som framgår av årsredovisningen.

Vad beträffar koncernens och moderföretagets och koncernens resultat och ställning i övrigt, hänvisas till efterföljande resultat- och balansräkningar, rapporter över eget kapital, kassaflödesanalyser samt noter. alla belopp uttrycks i svenska kronor där ej annat anges.



## Resultaträkning

Koncernen	Not	2023	2022
<b>Rörelsens intäkter</b>			
Nettoomsättning	2	364 897 071	393 491 842
Övriga rörelseintäkter		228 805	160 904
		<b>365 125 876</b>	<b>393 652 746</b>
<b>Rörelsens kostnader</b>			
Direkta kostnader		-280 924 551	-311 710 430
Övriga externa kostnader	3	-10 715 174	-10 271 777
Personalkostnader	4	-64 389 112	-55 237 999
Av- och nedskrivningar av materiella och immateriella anläggningstillgångar		-363 472	-360 538
		<b>8 733 567</b>	<b>16 072 002</b>
<b>Rörelseresultat</b>			
		<b>8 733 567</b>	<b>16 072 002</b>
<b>Resultat från finansiella poster</b>			
Resultat från värdepapper och fordringar som är anläggningstillgångar		-	-46 420
Ränteintäkter och liknande resultatposter		428 779	20 129
Räntekostnader och liknande resultatposter		-85 690	-107 686
		<b>9 076 656</b>	<b>15 938 025</b>
<b>Resultat efter finansiella poster</b>			
		<b>9 076 656</b>	<b>15 938 025</b>
<b>Resultat före skatt</b>			
		<b>9 076 656</b>	<b>15 938 025</b>
Skatt på årets resultat	5	-2 233 593	-3 490 074
		<b>6 843 063</b>	<b>12 447 951</b>
<b>ÅRETS RESULTAT</b>			
		<b>6 843 063</b>	<b>12 447 951</b>
Hänförligt till Moderföretagets aktieägare		7 107 648	-
Innehav utan bestämmande inflytande		-264 585	-



# Balansräkning

Koncernen	Not	2023-12-31	2022-12-31
<b>TILLGÅNGAR</b>			
<b>Anläggningstillgångar</b>			
<i>Immateriella anläggningstillgångar</i>			
Goodwill	6	3 664 512	-
<i>Materiella anläggningstillgångar</i>			
Byggnader och mark	7	239 211	-
Inventarier, verktyg och installationer	8	679 799	685 009
<i>Finansiella anläggningstillgångar</i>			
Andra långfristiga värdepappersinnehav		10 000	-
<b>Summa anläggningstillgångar</b>		<b>4 593 522</b>	<b>685 009</b>
<b>Omsättningstillgångar</b>			
<i>Kortfristiga fordringar</i>			
Kundfordringar		43 275 178	56 774 035
Skattefordringar		1 769 037	-
Övriga fordringar		2 977 510	-
Förutbetalda kostnader och upplupna intäkter		16 554 008	11 971 578
		<b>64 575 733</b>	<b>68 745 613</b>
Kassa och bank		33 754 161	52 228 887
<b>Summa omsättningstillgångar</b>		<b>98 329 894</b>	<b>120 974 500</b>
<b>SUMMA TILLGÅNGAR</b>		<b>102 923 416</b>	<b>121 659 509</b>



Koncernen	Not	2023-12-31	2022-12-31
<b>EGET KAPITAL OCH SKULDER</b>			
<b>Eget kapital</b>			
Aktiekapital		1 861 164	1 841 164
Balanserat resultat inkl årets resultat		37 224 802	36 341 381
Eget kapital hänförligt till moderföretagets aktieägare		39 085 966	38 182 545
Innehav utan bestämmande inflytande		-413 015	-
<b>Summa eget kapital</b>		<b>38 672 951</b>	<b>38 182 545</b>
<b>Kortfristiga skulder</b>			
Förskott från kunder		12 360	-
Leverantörsskulder		44 279 011	70 870 561
Skatteskulder		-	547 370
Övriga kortfristiga skulder		7 278 696	2 405 200
Upplupna kostnader och förutbetalda intäkter		12 680 398	9 653 833
<b>Summa kortfristiga skulder</b>		<b>64 250 465</b>	<b>83 476 964</b>
<b>SUMMA EGET KAPITAL OCH SKULDER</b>		<b>102 923 416</b>	<b>121 659 509</b>



# Kassaflödesanalys

Koncern	Not	2023-12-31	2022-12-31
<b>Den löpande verksamheten</b>			
Resultat efter finansiella poster		8 733 567	16 072 002
Justeringar för poster som inte ingår i kassaflödet		706 561	226 561
Betald inkomstskatt		-6 234 445	-5 644 705
<b>Kassaflöde från den löpande verksamheten före förändring av rörelsekapital</b>		<b>3 205 683</b>	<b>10 653 858</b>
<b>Kassaflöde från förändring av rörelsekapitalet</b>			
Ökning(-)/Minskning (+) av rörelsefordringar		4 251 367	12 651 509
Ökning(+)/Minskning (-) av rörelseskulder		-19 226 499	7 524 632
<b>Kassaflöde från den löpande verksamheten</b>		<b>-11 769 449</b>	<b>30 829 999</b>
<b>Investeringsverksamheten</b>			
Avyttring av dotterföretag		700	-
Förvärv av materiella anläggningstillgångar		-343 321	-448 178
Förvärv av finansiella tillgångar		-10 000	-
<b>Kassaflöde från investeringsverksamheten</b>		<b>-352 621</b>	<b>-448 178</b>
<b>Finansieringsverksamheten</b>			
Nyemission		1 000 000	-
Utbetald utdelning till moderföretagets aktieägare		-7 352 656	-10 479 815
<b>Kassaflöde från finansieringsverksamheten</b>		<b>-6 352 656</b>	<b>-10 479 815</b>
<b>Årets kassaflöde</b>		<b>-18 474 726</b>	<b>19 902 006</b>
<b>Likvida medel vid årets början</b>		<b>52 228 887</b>	<b>32 326 881</b>
<b>Likvida medel vid årets slut</b>		<b>33 754 161</b>	<b>52 228 887</b>

# Resultaträkning

Moderföretag	Not	2023	2022
<b>Rörelsens intäkter</b>			
Nettoomsättning	2	364 932 666	393 491 843
Övriga rörelseintäkter		224 858	160 904
		<b>365 157 524</b>	<b>393 652 747</b>
<b>Rörelsens kostnader</b>			
Direkta kostnader		-286 616 989	-311 710 430
Övriga externa kostnader	3	-10 029 663	-9 645 995
Personalkostnader	4	-58 351 410	-55 237 999
Av- och nedskrivningar av materiella och immateriella anläggningstillgångar		-333 092	-360 538
<b>Rörelseresultat</b>		<b>9 826 370</b>	<b>16 697 785</b>
<b>Resultat från finansiella poster</b>			
Ränteintäkter och liknande resultatposter		428 777	-70 006
Räntekostnader och liknande resultatposter		-59 971	-61 937
<b>Resultat efter finansiella poster</b>		<b>10 195 176</b>	<b>16 565 842</b>
<b>Resultat före skatt</b>		<b>10 195 176</b>	<b>16 565 842</b>
Skatt på årets resultat	5	-2 228 790	-3 490 074
<b>ÅRETS RESULTAT</b>		<b>7 966 386</b>	<b>13 075 768</b>





# Balansräkning

Moderföretag	Not	2023-12-31	2022-12-31
<b>TILLGÅNGAR</b>			
<b>Anläggningstillgångar</b>			
<i>Materiella anläggningstillgångar</i>			
Inventarier, verktyg och installationer	8	623 091	685 009
<i>Finansiella anläggningstillgångar</i>			
Andelar i koncernföretag	9	2 149 300	1 150 000
Fordringar hos koncernföretag		4 276 365	-
<b>Summa anläggningstillgångar</b>		<b>7 048 756</b>	<b>1 835 009</b>
<b>Omsättningstillgångar</b>			
<i>Kortfristiga fordringar</i>			
Kundfordringar		42 196 199	56 774 035
Aktuell skattefordran		1 387 768	-
Övriga fordringar		2 954 721	-
Förutbetalda kostnader och upplupna intäkter		14 158 318	11 971 578
		<b>60 697 006</b>	<b>68 745 613</b>
Kassa och bank		29 697 640	51 825 477
<b>Summa omsättningstillgångar</b>		<b>90 394 646</b>	<b>120 571 090</b>
<b>SUMMA TILLGÅNGAR</b>		<b>97 443 402</b>	<b>122 406 099</b>



Moderföretag	Not	2023-12-31	2022-12-31
<b>EGET KAPITAL OCH SKULDER</b>			
<b>Eget kapital</b>			
<i>Bundet eget kapital</i>			
Aktiekapital (1861164 aktier)		1 861 164	1 841 164
Reservfond		241 519	241 519
<i>Fritt eget kapital</i>			
Fri överkursfond		6 113 718	5 133 718
Balanserad vinst eller förlust		17 696 010	12 954 233
Vinst eller förlust föregående år		5 723 112	4 741 777
Årets resultat		7 966 386	13 075 768
<b>Summa eget kapital</b>		<b>39 601 909</b>	<b>37 988 179</b>
<b>Långfristiga skulder</b>			
Skulder till koncernföretag		1 000 000	376 343
<b>Kortfristiga skulder</b>			
Leverantörsskulder		38 500 815	70 870 561
Växelskulder		-	-
Skulder till koncernföretag		536 999	536 999
Aktuell skatteskuld		-	569 828
Övriga kortfristiga skulder		6 562 149	2 410 356
Upplupna kostnader och förutbetalda intäkter		11 241 530	9 653 833
<b>Summa skulder</b>		<b>56 841 493</b>	<b>84 041 577</b>
<b>SUMMA EGET KAPITAL OCH SKULDER</b>		<b>97 443 402</b>	<b>122 406 099</b>

# Kassaflödesanalys

Moderföretag	Not	2023-12-31	2022-12-31
<b>Den löpande verksamheten</b>			
Resultat efter finansiella poster		9 826 370	16 565 842
Justeringar för poster som inte ingår i kassaflödet		701 898	360 538
Betald skatt		-5 762 116	-5 644 705
<b>Kassaflöde från den löpande verksamheten före förändring av rörelsekapital</b>		<b>4 766 152</b>	<b>11 281 675</b>
<b>Kassaflöde från förändringar i rörelsekapitalet</b>			
Ökning(-)/Minskning (+) av rörelsefordringar		8 256 323	12 676 381
Ökning(+)/Minskning (-) av rörelseskulder		-27 407 204	7 481 095
<b>Kassaflöde från den löpande verksamheten</b>		<b>-14 384 729</b>	<b>31 439 151</b>
<b>Investeringsverksamheten</b>			
Lämnade aktieägartillskott		-1 000 000	-1 000 000
Förvärv av dotterföretag		-	-25 000
Avyttring av dotterföretag		700	-
Förvärv av materiella anläggningstillgångar		-271 174	-448 178
Förvärv av finansiella tillgångar		-10 000	-
<b>Kassaflöde från investeringsverksamheten</b>		<b>-1 280 474</b>	<b>-1 473 178</b>
<b>Finansieringsverksamheten</b>			
Nyemission		1 000 000	-
Upptagna lån		-376 34	376 343
Årets amortering från koncernföretag		266 365	-
Utbetald utdelning till moderföretagets aktieägare		-7 352 656	-10 479 815
<b>Kassaflöde från finansieringsverksamheten</b>		<b>-6 462 634</b>	<b>-10 103 472</b>
<b>Årets kassaflöde</b>		<b>-22 127 837</b>	<b>19 862 501</b>
<b>Likvida medel vid årets början</b>		<b>51 825 477</b>	<b>31 962 976</b>
<b>Likvida medel vid årets slut</b>		<b>29 697 640</b>	<b>51 825 477</b>



# Noter

## Not 1 Redovisningsprinciper

Belopp i SEK om inget annat anges.

### Allmänna redovisningsprinciper

Årsredovisningen har upprättats i enlighet med årsredovisningslagen och för första året också enligt Bokföringsnämndens allmänna råd BFAR 2012:1 Årsredovisning och koncernredovisning (K3).

Då detta är första året som dessa redovisningsprinciper har tillämpats så har omräkning skett av jämförelseåret vad gäller koncernen.

Tillgångar, avsättningar och skulder har värderats till anskaffningsvärden om inget annat anges nedan.

### Koncernredovisning

#### Dotterföretag

Dotterföretag är företag i vilka moderföretaget direkt eller indirekt innehar mer än 50 % av röstetalet eller på annat sätt har ett bestämmande inflytande. Bestämmande inflytande innebär en rätt att utforma ett företags finansiella och operativa strategier i syfte att erhålla ekonomiska fördelar. Redovisningen av rörelseförvärv bygger på enhetssynen. Det innebär att förvärvsanalysen upprättas per den tidpunkt då förvärvaren får bestämmande inflytande. Från och med denna tidpunkt ses förvärvaren och den förvärvade enheten som en redovisningsenhet. Tillämpningen av enhetssynen innebär vidare att alla tillgångar (inklusive goodwill) och skulder samt intäkter och kostnader medräknas i sin helhet även för delägda dotterföretag.

Anskaffningsvärdet för dotterföretag beräknas till summan av verkligt värde vid förvärvstidpunkten för erlagda tillgångar med tillägg av uppkomna och övertagna skulder samt emitterade eget kapitalinstrument, utgifter som är direkt hänförliga till rörelseförvärvet samt eventuell tilläggsköpeskillning. I förvärvsanalysen fastställs det verkliga värdet, med några undantag, vid förvärvstidpunkten av förvärvade identifierbara tillgångar och övertagna skulder samt minoritetsintresse. Minoritetsintresse värderas till verkligt värde vid förvärvstidpunkten. Från och med förvärvstidpunkten inkluderas i koncernredovisningen det förvärvade företagens intäkter och kostnader, identifierbara tillgångar och skulder

liksom eventuell uppkommen goodwill eller negativ goodwill.

### Goodwill

Koncernmässig goodwill uppkommer när anskaffningsvärdet vid förvärv av andelar i dotterföretag överstiger det i förvärvsanalysen fastställda värdet på det förvärvade företagens identifierbara nettotillgångar. Goodwill redovisas till anskaffningsvärde med avdrag för ackumulerade avskrivningar och eventuell nedskrivning.

### Värderingsprinciper mm

Tillgångar, avsättningar och skulder har värderats till anskaffningsvärden om inget annat anges nedan.

### Intäkter

Intäkter redovisas till det verkliga värdet av den ersättning som erhållits eller kommer att erhållas, med avdrag för mervärdeskatt, rabatter, retur och liknande avdrag.

### Försäljning av tjänster

Intäkter från försäljning av tjänster på löpande räkning redovisas som intäkt i den period arbetet utförs och material levereras eller förbrukas. Uppdragsutgifter redovisas som kostnader i den period då de uppkommer.

### Materiella anläggningstillgångar

Materiella anläggningstillgångar redovisas till anskaffningsvärde efter avdrag för ackumulerade avskrivningar och eventuella nedskrivningar. Anskaffningsvärdet består av inköpspriset, utgifter som är direkt hänförliga till förvärvet för att bringa den på plats och i skick att användas samt uppskattade utgifter för nedmontering och bortforsling av tillgången och återställande av plats där den finns. Tillkommande utgifter inkluderas endast i tillgången eller redovisas som en separat tillgång, när det är sannolikt att framtida ekonomiska fördelar som är förknippade med posten kommer att tillfalla koncernen och att anskaffningsvärdet för densamma kan mätas på ett tillförlitligt sätt. Alla övriga kostnader för reparationer och underhåll samt tillkommande utgifter redovisas i resultaträkningen i den period då de uppkommer.

**Avskrivningar**

Avskrivningar på materiella anläggningstillgångar kostnadsförs så att tillgångens anskaffningsvärde, eventuellt minskat med beräknat restvärde vid nyttjandeperiodens slut, skrivs av linjärt över dess bedömda nyttjandeperiod. Om en tillgång har delats upp på olika komponenter skrivs respektive komponent av separat över dess nyttjandeperiod. Avskrivning påbörjas när den materiella anläggningstillgången kan tas i bruk. Följande avskrivningstider tillämpas:

	Koncern år	Moderföretag år
Materiella anläggningstillgångar:	3-5	3-5
- Inventarier, verktyg och installationer		

Bedömda nyttjandeperioder och avskrivningsmetoder omprövas om det finns indikationer på att förväntad förbrukning har förändrats väsentligt jämfört med uppskattningen vid föregående balansdag. Då företaget ändrar bedömning av nyttjandeperioder, omprövas även tillgångens eventuella restvärde. Effekten av dessa ändringar redovisas framåttriktat.

**Leasing - leasetagare**

Alla leasingavtal har klassificerats som finansiella eller operationella leasingavtal. Ett finansiellt leasingavtal är ett leasingavtal enligt vilka de risker och fördelar som är förknippade med att äga en tillgång i allt väsentligt överförs från leasegivaren till leasetagaren. Ett operationellt leasingavtal är ett leasingavtal som inte är ett finansiellt leasingavtal.

**Operationella leasingavtal**

Leasingavgifterna enligt operationella leasingavtal, inklusive förhöjd förstagångshyra men exklusive utgifter för tjänster som försäkring och underhåll, redovisas som kostnad linjärt över leasingperioden.

**Ersättningar till anställda**

Beskrivningen nedan exemplifierar förhållanden som kan förekomma. Beskrivningen av redovisningsprinciperna måste anpassas och förändras utifrån tillämpade planer och förhållanden.

**Ersättningar till anställda efter avslutad anställning**

Ersättningar till anställda i form av löner, bonus, betald semester, betald sjukfrånvaro m m samt pensioner redovisas i takt med intjänandet. Beträffande pensioner och andra ersättningar efter avslutad anställning klassificeras dessa som avgiftsbestämda eller förmånsbestämda pensionsplaner. Koncernen har

endast avgiftsbestämda pensionsplaner. Det finns inga övriga långfristiga ersättningar till anställda.

**Avgiftsbestämda planer**

För avgiftsbestämda planer betalar koncernen fastställda avgifter till en separat oberoende juridisk enhet och har ingen förpliktelse att betala ytterligare avgifter. Koncernens resultat belastas för kostnader i takt med att förmånerna intjänas vilket normalt sammanfaller med tidpunkten för när premier erläggs.

**Skatt**

Skatt på årets resultat i resultaträkningen består av aktuell skatt och uppskjuten skatt. Aktuell skatt är inkomstskatt för innevarande räkenskapsår som avser årets skattepliktiga resultat och den del av tidigare räkenskapsårs inkomstskatt som ännu inte har redovisats. Uppskjuten skatt är inkomstskatt för skattepliktigt resultat avseende framtida räkenskapsår till följd av tidigare transaktioner eller händelser. Uppskjuten skatteskuld redovisas för alla skattepliktiga temporära skillnader, dock inte för temporära skillnader som härrör från första redovisningen av goodwill. Uppskjuten skattefordran redovisas för avdragsgilla temporära skillnader och för möjligheten att i framtiden använda skattemässiga underskottsavdrag. Värderingen baseras på hur det redovisade värdet för motsvarande tillgång eller skuld förväntas återvinnas respektive regleras. Beloppen baseras på de skattesatser och skatteregler som är beslutade före balansdagen och har inte nuvärdesberäknats.

**Not 2 Nettoomsättning inom koncernen**

	2023	2022
Total omsättning	399 998 172	393 491 842
Varav omsättning inom koncernen	-35 101 101	-
<b>Koncernens nettoomsättning</b>	<b>364 897 071</b>	<b>393 491 842</b>

Huvudparten av ramavtalen ägs av moderbolaget och faktureras av moderbolaget ut till kund. Tjänsterna utförs både i moderbolaget och i dotterbolagen och de tjänster som utförs i dotterbolagen internfaktureras till moderbolaget.

**Not 3 Operationell leasing**

Leasingavtal där företaget är leasetagare	2023	2022
<b>Koncern</b>		
Årets leasingkostnader avseende leasingavtal, uppgår till 4 087 371 (3 847 697)		
Avtalade framtida minimileaseavgifter avseende icke uppsägningsbara kontrakt förfaller till betalning:		
Inom ett år	3 556 282	4 899 558
Mellan ett och fem år	97 200	4 464 570
	<b>3 653 482</b>	<b>9 364 128</b>
<b>Moderföretag</b>		
Årets leasingkostnader avseende leasingavtal, uppgår till 4 071 530 (3 847 697)		
Avtalade framtida minimileaseavgifter avseende icke uppsägningsbara kontrakt förfaller till betalning:		
Inom ett år	3 540 441	4 899 558
Mellan ett och fem år	97 200	4 464 570
	<b>3 637 641</b>	<b>9 364 128</b>

## Not 4 Anställda, personalkostnader och arvoden till styrelse

### MEDELANTALET ANSTÄLLDA

	2023	Varav män	2022	Varav män
<b>Moderföretag</b>				
Sverige	59	48	57	47
<b>Totalt moderföretag</b>	<b>59</b>	<b>48</b>	<b>57</b>	<b>47</b>
<b>Dotterföretag</b>				
Sverige	9	8	-	-
<b>Totalt dotterföretag</b>	<b>9</b>	<b>8</b>	<b>-</b>	<b>-</b>
<b>Koncernen totalt</b>	<b>68</b>	<b>56</b>	<b>57</b>	<b>47</b>

### REDOVISNING AV KÖNSFÖRDELNING BLAND LEDANDE BEFATTNINGSHAVARE

	2023-12-31 Andel kvinnor i %	2022-12-31 Andel kvinnor i %
<b>Moderföretag</b>		
Styrelsen	50	50
Övriga ledande befattningshavare	66	66
<b>Koncern</b>		
Styrelsen	50	50
Övriga ledande befattningshavare	66	66

### LÖNER OCH ANDRA ERSÄTTNINGAR SAMT SOCIALA KOSTNADER, INKLUSIVE PENSIONS-KOSTNADER

	2023	2022
<b>Moderföretag</b>		
Styrelse och VD	1 990 589	1 872 647
Övriga anställda	37 545 397	35 263 514
<b>Summa</b>	<b>39 535 986</b>	<b>37 136 161</b>
Sociala kostnader	17 903 476	17 174 471
(varav pensionskostnader)	4 244 249	3 958 450
<b>Dotterföretag</b>		
Styrelse och VD	700 446	-
Övriga anställda	3 374 362	-
<b>Summa</b>	<b>4 074 808</b>	<b>-</b>
Sociala kostnader	1 540 895	-
(varav pensionskostnader)	4 595 103	-
<b>Koncern</b>		
Styrelse och VD	2 691 035	1 872 647
Övriga anställda	40 919 759	35 263 514
<b>Summa</b>	<b>43 610 794</b>	<b>37 136 161</b>
Sociala kostnader	19 444 371	17 174 471
(varav pensionskostnader)	4 595 103	3 958 450



**Not 5 Skatt på årets resultat**

	2023	2022
<b>Koncern</b>		
Aktuell skatt	2 233 593	3 490 074
<b>Moderföretag</b>		
Aktuell skatt	2 228 790	3 490 074

**AVSTÄMNING AV EFFEKTIV SKATT**

Koncernen	2023		2022	
	Procent	Belopp	Procent	Belopp
Resultat före skatt		9 076 656		15 938 025
Skatt enligt gällande skattesats för moderföretaget	20,6	-1 869 791	20,6	-3 283 233
Andra icke-avdragsgilla kostnader	0,54	-49 640	0,48	-77 510
Skatt hänförlig till tidigare år	0,89	-81 632	0,0	
Övrigt	2,56	-232 530	0,81	-129 331
<b>Redovisad effektiv skatt</b>	<b>24,59</b>	<b>-2 233 593</b>	<b>21,89</b>	<b>-3 490 074</b>

Moderföretaget	Procent	Belopp	Procent	Belopp
Resultat före skatt		10 195 176		16 565 842
Skatt enligt gällande skattesats för moderföretaget	20,6	-2 100 206	20,6	-3 412 564
Andra icke-avdragsgilla kostnader	0,46	-46 952	0,47	-77 510
Skatt hänförlig till tidigare år	0,8	-81 632	0,0	-
<b>Redovisad effektiv skatt</b>	<b>21,06</b>	<b>-2 228 790</b>	<b>21,07</b>	<b>-3 490 074</b>

**Not 6 Goodwill**

Koncern	2023-12-31	2022-12-31
<i>Ackumulerade anskaffningsvärden:</i>		
-Förvärv av dotterföretag	3 665 212	-
<b>Vid årets slut</b>	<b>3 665 212</b>	-
<i>Ackumulerade avskrivningar:</i>		
<b>Vid årets slut</b>	-	-
<b>Redovisat värde vid årets slut</b>	<b>3 665 212</b>	

**Not 7 Byggnader och mark**

Koncern	2023-12-31	2022-12-31
<i>Ackumulerade anskaffningsvärden:</i>		
-Förvärv av dotterföretag	275 820	-
<b>Vid årets slut</b>	<b>275 820</b>	-
<i>Ackumulerade avskrivningar:</i>		
-Årets avskrivning	-36 609	-
<b>Vid årets slut</b>	<b>-36 609</b>	-
<b>Redovisat värde vid årets slut</b>	<b>239 211</b>	-

**Not 8 Inventarier, verktyg och installationer**

Koncern	2023-12-31	2022-12-31
<i>Ackumulerade anskaffningsvärden:</i>		
- Vid årets början	8 438 029	7 989 851
- Nyanskaffningar	343 321	448 178
<b>- Vid årets slut</b>	<b>8 781 350</b>	<b>8 438 029</b>
<i>Ackumulerade avskrivningar:</i>		
- Vid årets början	-7 753 020	-7 392 482
- Årets avskrivning	-348 531	-360 538
<b>- Vid årets slut</b>	<b>-8 101 551</b>	<b>-7 753 020</b>
<b>Redovisat värde vid årets slut</b>	<b>679 799</b>	<b>685 009</b>

Moderföretag	2023-12-31	2022-12-31
<i>Ackumulerade anskaffningsvärden:</i>		
- Vid årets början	8 438 029	7 989 851
- Nyanskaffningar	271 174	448 178
<b>- Vid årets slut</b>	<b>8 709 203</b>	<b>8 438 029</b>
<i>Ackumulerade avskrivningar:</i>		
- Vid årets början	-7 753 020	-7 392 482
- Årets avskrivning	-333 092	-360 538
<b>- Vid årets slut</b>	<b>-8 086 112</b>	<b>-7 753 020</b>
<b>Redovisat värde vid årets slut</b>	<b>623 091</b>	<b>685 009</b>

**Not 9 Andelar i koncernföretag**

	2023-12-31	2022-12-31
Akkumulerade anskaffningsvärden:		
- Vid årets början	1 150 000	125 000
- Förvärv	-	1 025 000
- Avyttring	-700	-
- Omklassificeringar	1 000 000	-
<b>Redovisat värde vid årets slut</b>	<b>2 149 300</b>	<b>1 150 000</b>

**SPEC AV MODERFÖRETAGETS OCH KONCERNENS INNEHAV AV ANDELAR I KONCERNFÖRETAG**

Dotterföretag / Org nr / Säte	Antal andelar	I %	2023-12-31 Redovisat värde	2023-12-31 Redovisat värde
Mementa AB, 556710-4947, Stockholm	100 000	100	100 000	100 000
R2M Group AB, 559352-5321, Stockholm	25 000	100	25 000	25 000
Magello East AB, 559372-7620, Linköping	1 905	76,2	2 024 300	1 025 000
			<b>2 149 300</b>	<b>1 150 000</b>

**Not 10 Ställda säkerheter och eventalförpliktelser - koncernen**

	2023-12-31	2022-12-31
Ställda säkerheter och eventalförpliktelser	Inga	Inga

**Not 11 Nyckeltalsdefinitioner****Avkastning på eget kap. (%)**

Resultat efter finansiella poster i procent av justerat eget kapital (eget kapital och obeskattade reserver med avdrag för uppskjuten skatt).

**Soliditet (%)**

Justerat eget kapital (eget kapital och obeskattade reserver med avdrag för uppskjuten skatt) i procent av balansomslutningen.

**Kassalikviditet (%)**

Omsättningstillgångar i procent av kortfristiga skulder.

**Styrelsen**

**Karin Rehal Steen** (styrelseordförande) arbetar som professionell extern styrelseledamot och är bland annat styrelseordförande i ett noterat bolag. Karin har en kandidatexamen i ekonomi från Stockholms universitet.



**Per Stigenberg** är CTO på 3 Scandinavia samt styrelseledamot i 3G Infrastructure Services AB. Per är civilingenjör med examen från Uppsala Universitet.



**Mauritz Börjeson** är affärsutvecklingschef på EasyPark. Mauritz har efter sina ekonomistudier vid Umeå Universitet och Mannheims Universitet även vidareutbildat sig vid Stanford University.



**Sofia Sellmann** är engagerad i investmentbolaget Rupes Futura och har därigenom styrelseuppdrag i ett par startups. Hon har en Mastersexamen i International Business från Copenhagen Business School.

Resultat- och balansräkningen kommer att föreläggas på årsstämma för fastställelse.

**Stockholm 2024**

Karin Sten  
Styrelseordförande

Mauritz Börjeson  
Styrelseledamot

Per Stigenberg  
Styrelseledamot

Sofia Sellmann  
Styrelseledamot

Thomas Näslund  
Verkställande direktör





**MAGELLO**



LITE ENKLARE.  
MYCKET SMARTARE.

[magello.se](https://magello.se)